

Ports de Commerce de Corse

Porti di Commerciù di Corsica

Mensuel

U Misincu

Escales 2022

Scali 2022

juin 2022

ESCALES GLOBAL

TOTAL PORTS	Escalaes du 1er au 30 juin			Cumul Escalaes depuis le 1er Janvier		
	2021	2022	Variation	2021	2022	Variation
Régulier National	398	365	-8,29%	1 697	1 725	1,65%
Régulier International	339	452	33,33%	884	1 317	48,98%
TOTAL	737	817	10,85%	2 581	3 042	17,86%
Croisières	0	87	-	0	192	-
Hydrocarbures	11	12	9,09%	71	92	29,58%
Ciment	21	12	-42,86%	119	97	-18,49%
TOTAL	32	24	-25,00%	190	189	-0,53%
TOTAL	769	928	20,68%	2 771	3 423	23,53%

AJACCIO	Escalaes du 1er au 30 juin			Cumul Escalaes depuis le 1er Janvier		
	2021	2022	Variation	2021	2022	Variation
Régulier National	90	81	-10,00%	400	406	1,50%
Régulier International	3	0	-100,00%	21	27	28,57%
TOTAL	93	81	-12,90%	421	433	2,85%
Croisières	0	36	-	0	88	-
Hydrocarbures	3	3	0,00%	23	33	43,48%
Ciment	5	4	-20,00%	32	28	-12,50%
TOTAL	8	7	-12,50%	55	61	10,91%
TOTAL	101	124	22,77%	476	582	22,27%

BASTIA	Escalaes du 1er au 30 juin			Cumul Escalaes depuis le 1er Janvier		
	2021	2022	Variation	2021	2022	Variation
Régulier National	194	166	-14,43%	866	856	-1,15%
Régulier International	153	258	68,63%	434	616	41,94%
TOTAL	347	424	22,19%	1 300	1 472	13,23%
Croisières	0	20	-	0	40	-
Hydrocarbures	8	8	0,00%	48	56	16,67%
Ciment	4	1	-75,00%	26	17	-34,62%
TOTAL	12	9	-25,00%	74	73	-1,35%
TOTAL	359	453	26,18%	1 374	1 585	15,36%

BONIFACIO	Escalaes du 1er au 30 juin			Cumul Escalaes depuis le 1er Janvier		
	2021	2022	Variation	2021	2022	Variation
Régulier National	0	0	-	0	0	-
Régulier International	174	191	9,77%	416	662	59,13%
TOTAL	174	191	9,77%	416	662	59,13%
Croisières	0	7	-	0	23	-
Hydrocarbures	0	0	-	0	0	-
Ciment	0	0	-	0	0	-
TOTAL	0	0	-	0	0	-
TOTAL	174	198	13,79%	416	685	64,66%

L'ILE-ROUSSE	Escalaes du 1er au 30 juin			Cumul Escalaes depuis le 1er Janvier		
	2021	2022	Variation	2021	2022	Variation
Régulier National	75	80	6,67%	251	274	9,16%
Régulier International	1	2	100,00%	5	10	100,00%
TOTAL	76	82	7,89%	256	284	10,94%
Croisières	0	10	-	0	18	-
Hydrocarbures	0	0	-	0	0	-
Ciment	3	4	33,33%	19	22	15,79%
TOTAL	3	4	33,33%	19	22	15,79%
TOTAL	79	96	21,52%	275	324	17,82%

PORTO-VECCHIO	Escalaes du 1er au 30 juin			Cumul Escalaes depuis le 1er Janvier		
	2021	2022	Variation	2021	2022	Variation
Régulier National	26	25	-3,85%	115	113	-1,74%
Régulier International	8	1	-87,50%	8	2	-75,00%
TOTAL	34	26	-23,53%	123	115	-6,50%
Croisières	0	7	-	0	11	-
Hydrocarbures	0	0	-	0	0	-
Ciment	8	3	-62,50%	40	30	-25,00%
TOTAL	8	3	-62,50%	40	30	-25,00%
TOTAL	42	36	-14,29%	163	156	-4,29%

PROPRIANO	Escalaes du 1er au 30 juin			Cumul Escalaes depuis le 1er Janvier		
	2021	2022	Variation	2021	2022	Variation
Régulier National	13	13	0,00%	65	76	16,92%
Régulier International	0	0	-	0	0	-
TOTAL	13	13	0,00%	65	76	16,92%
Croisières	0	7	-	0	12	-
Hydrocarbures	0	1	-	0	3	-
Ciment	1	0	-100,00%	2	0	-100,00%
TOTAL	1	1	0,00%	2	3	50,00%
TOTAL	14	21	50,00%	67	91	35,82%

PORTS DE COMMERCE DE CORSE

juin 2022

ESCALES

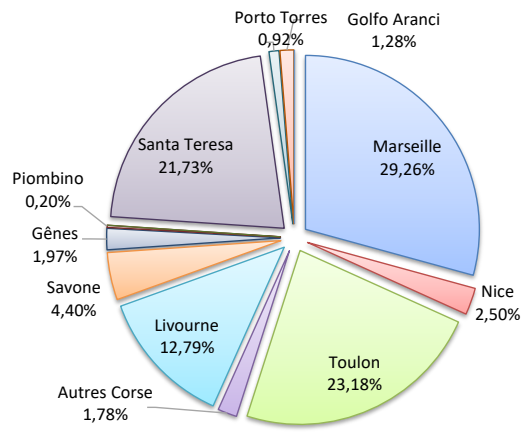
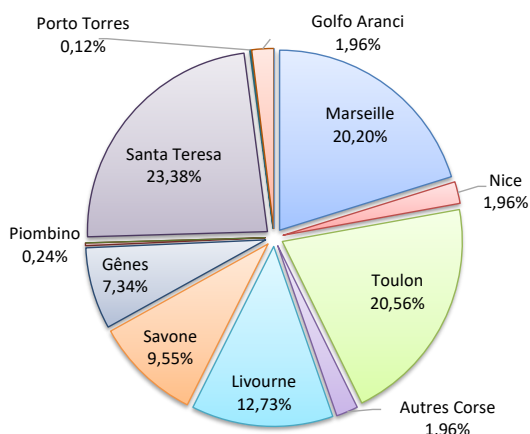
	Escalaes du 1er au 30 juin			Cumul Escalaes depuis le 1er Janvier		
	2021	2022	Variation	2021	2022	Variation
Régulier National	398	365	-8,29%	1 697	1 725	1,65%
Régulier Internat°	339	452	33,33%	884	1 317	48,98%
TOTAL	737	817	10,85%	2 581	3 042	17,86%
Croisières	0	87	-	0	192	-
Hydrocarbures	11	12	9,09%	71	92	29,58%
Ciment	21	12	-42,86%	119	97	-18,49%
TOTAL	32	24	-25,00%	190	189	-0,53%
TOTAL	769	928	20,68%	2 771	3 423	23,53%

LIGNES

REGULIERS NAT° ET INTERNAT°

Lignes	Escalaes	Variation n-1
Marseille	165	2,48%
Nice	16	-60,98%
Toulon	168	-3,45%
Autres Corse	16	-27,27%
Livourne	104	1,96%
Savone	78	254,55%
Gènes	60	400,00%
Piombino	2	-
Porto Ferraio	0	-100,00%
Santa Teresa	191	10,40%
Porto Torres	1	10,40%
Golfo Aranci	16	-15,79%
Autres Inter.	0	-

Lignes	Escalaes	Variation n-1
Marseille	890	6,46%
Nice	76	-8,43%
Toulon	705	4,44%
Autres Corse	54	-47,57%
Livourne	389	8,66%
Savone	134	362,07%
Gènes	60	275,00%
Piombino	6	500,00%
Porto Ferraio	0	-100,00%
Santa Teresa	661	59,66%
Porto Torres	28	7,69%
Golfo Aranci	39	5,41%
Autres Inter.	0	-100,00%

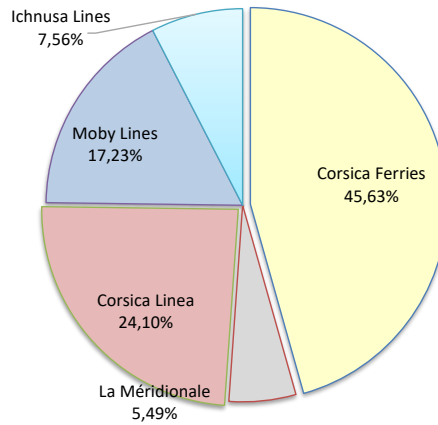
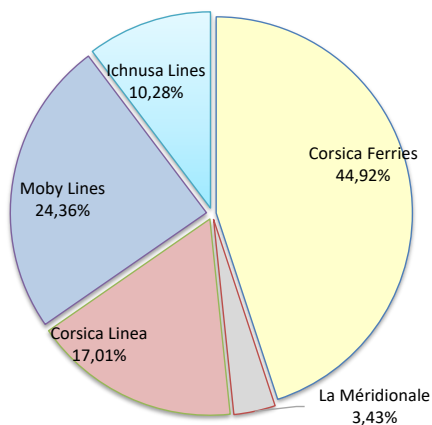


COMPAGNIES

REGULIERS NAT° et INTERNAT°

Compagnies	Escalaes	Variation n-1
Corsica Ferries	367	4,56%
La Méridionale	28	-3,45%
Corsica Linea	139	2,21%
Moby Lines	199	-9,95%
Ichnusa Lines	84	-

Compagnies	Escalaes	Variation n-1
Corsica Ferries	1 388	13,31%
La Méridionale	167	1,83%
Corsica Linea	733	2,23%
Moby Lines	524	10,55%
Ichnusa Lines	230	-



PORT DE COMMERCE D'AJACCIO

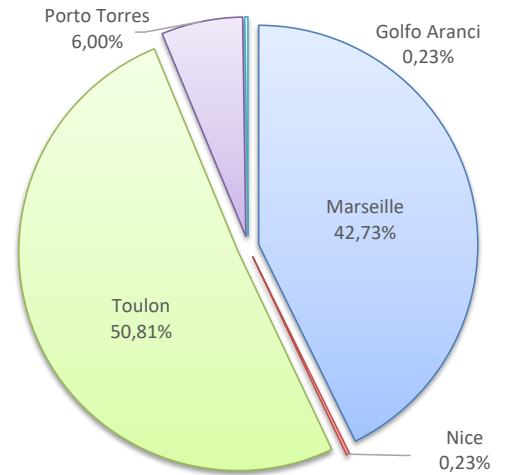
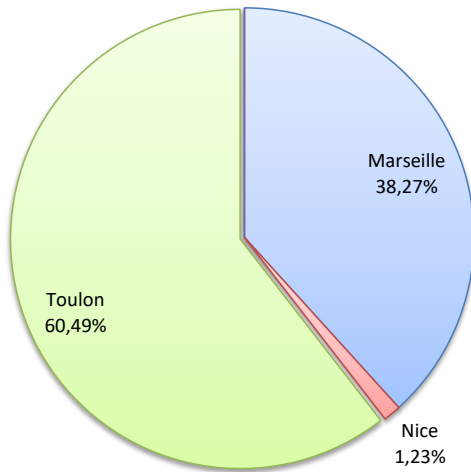
juin 2022

ESCALES

	Escalaes du 1er au 30 juin			Cumul Escalaes depuis le 1er Janvier		
	2021	2022	Variation	2021	2022	Variation
Régulier National	90	81	-10,00%	400	406	1,50%
Régulier Internat°	3	0	-100,00%	21	27	28,57%
TOTAL	93	81	-12,90%	421	433	2,85%
Croisières	0	36	-	0	88	-
Hydrocarbures	3	3	0,00%	23	33	43,48%
Ciment	5	4	-20,00%	32	28	-12,50%
TOTAL	8	7	-12,50%	55	61	10,91%
TOTAL	101	124	22,77%	476	582	22,27%

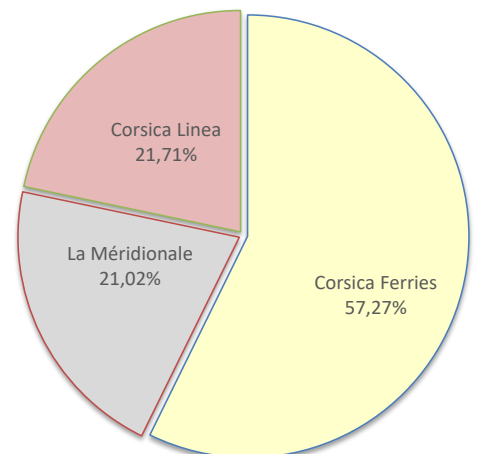
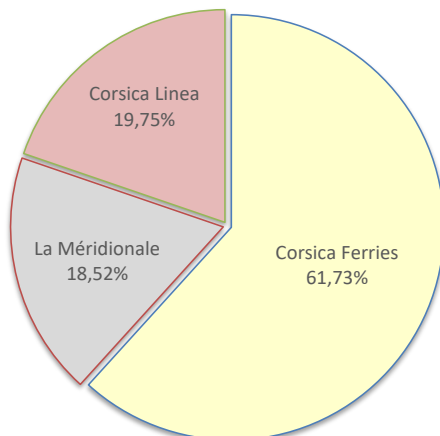
LIGNES REGULIERS NAT° ET INTERNAT°

Lignes	Escalaes	Variation n-1	Lignes	Escalaes	Variation n-1
Marseille	31	0,00%	Marseille	185	-3,14%
Nice	1	-	Nice	1	-
Toulon	49	-16,95%	Toulon	220	5,26%
Porto Torres	0	-100,00%	Porto Torres	26	36,84%
Golfo Aranci	0	-	Golfo Aranci	1	-50,00%



COMPAGNIES REGULIERS NAT° ET INTERNAT°

Compagnies	Escalaes	Variation n-1	Compagnies	Escalaes	Variation n-1
Corsica Ferries	50	-19,35%	Corsica Ferries	248	7,83%
La Méridionale	15	-6,25%	La Méridionale	91	22,97%
Corsica Linea	16	6,67%	Corsica Linea	94	-19,66%



PORT DE COMMERCE DE BASTIA

juin 2022

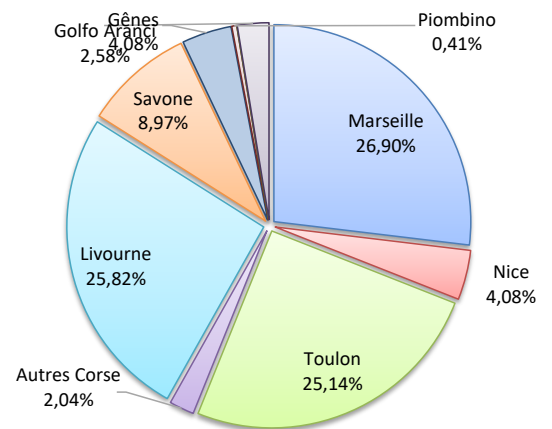
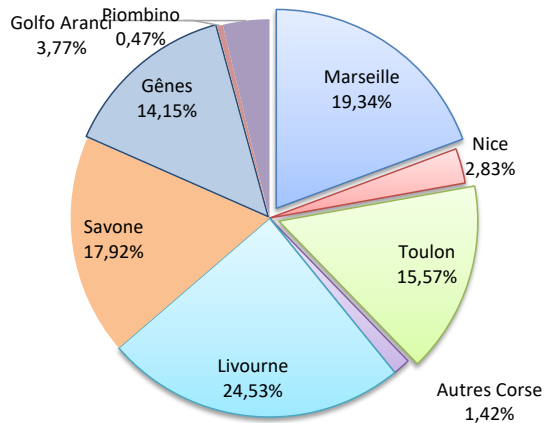
ESCALES

	Escales du 1er au 30 juin			Cumul Escales depuis le 1er Janvier		
	2021	2022	Variation	2021	2022	Variation
Régulier National	194	166	-14,43%	866	856	-1,15%
Régulier Internat°	153	258	68,63%	434	616	41,94%
TOTAL	347	424	22,19%	1 300	1 472	13,23%
Croisières	0	20	-	0	40	-
Hydrocarbures	8	8	0,00%	48	56	16,67%
Ciment	4	1	-75,00%	26	17	-34,62%
TOTAL	12	9	-25,00%	74	73	-1,35%
TOTAL	359	453	26,18%	1 374	1 585	15,36%

LIGNES REGULIERS NAT° ET INTERNAT°

Lignes	Escales	Variation n-1
Marseille	82	5,13%
Nice	12	-67,57%
Toulon	66	-5,71%
Autres Corse	6	-33,33%
Livourne	104	2,97%
Savone	76	261,90%
Gênes	60	400,00%
Piombino	2	-
Porto Ferrario	0	-100,00%
Golfo Aranci	16	-11,11%
Autres Inter.	0	-

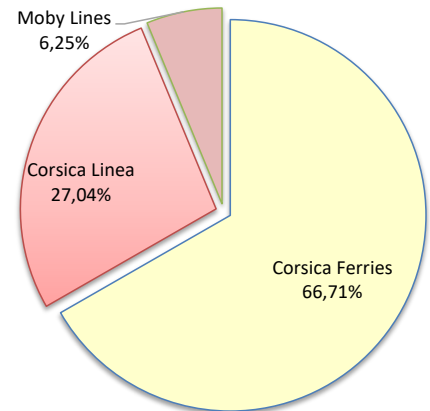
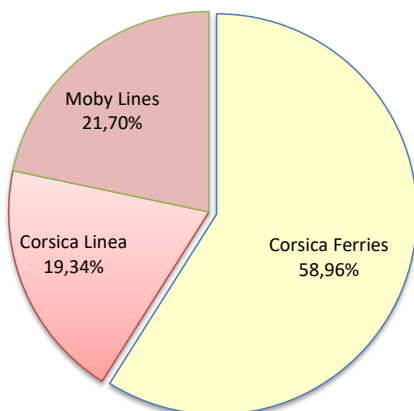
Lignes	Escales	Variation n-1
Marseille	396	7,61%
Nice	60	-14,29%
Toulon	370	-1,07%
Autres Corse	30	-44,44%
Livourne	380	7,65%
Savone	132	371,43%
Gênes	60	275,00%
Piombino	6	500,00%
Porto Ferrario	0	-100,00%
Golfo Aranci	38	11,76%
Autres Inter.	0	-100,00%



COMPAGNIES REGULIERS NAT° ET INTERNAT°

Compagnies	Escales	Variation n-1
Corsica Ferries	250	13,12%
Corsica Linea	82	2,50%
Moby Lines	92	100,00%

Compagnies	Escales	Variation n-1
Corsica Ferries	982	14,99%
Corsica Linea	398	2,58%
Moby Lines	92	58,62%



PORT DE COMMERCE DE BONIFACIO

juin 2022

ESCALES

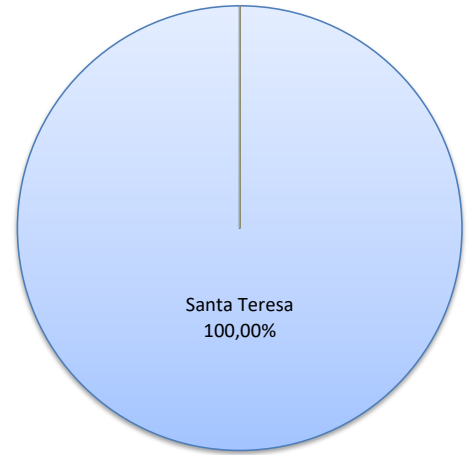
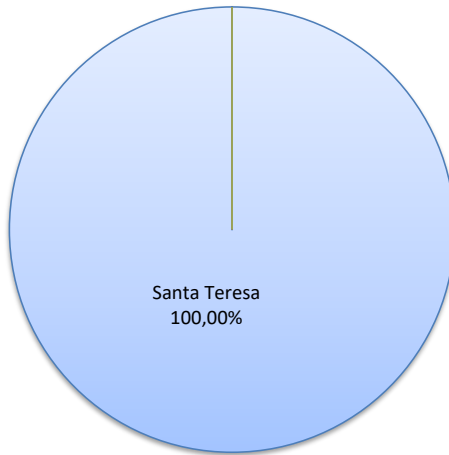
	Escalaes du 1er au 30 juin			Cumul Escalaes depuis le 1er Janvier		
	2021	2022	Variation	2021	2022	Variation
Régulier National	0	0	-	0	0	-
Régulier Internat°	174	191	9,77%	416	662	59,13%
TOTAL	174	191	9,77%	416	662	59,13%
Croisières	0	7	-	0	23	-
Hydrocarbures	0	0	-	0	0	-
Ciment	0	0	-	0	0	-
TOTAL	0	0	-	0	0	-
TOTAL	174	198	13,79%	416	685	64,66%

Lignes	Escalaes	Variation n-1
Santa Teresa	191	10,40%
Porto Torres	0	-100,00%
Autres Inter.	0	-

Lignes	Escalaes	Variation n-1
Santa Teresa	661	59,66%
Porto Torres	0	-100,00%
Autres Inter.	0	-100,00%

LIGNES

REGULIERS NAT° ET INTERNAT°

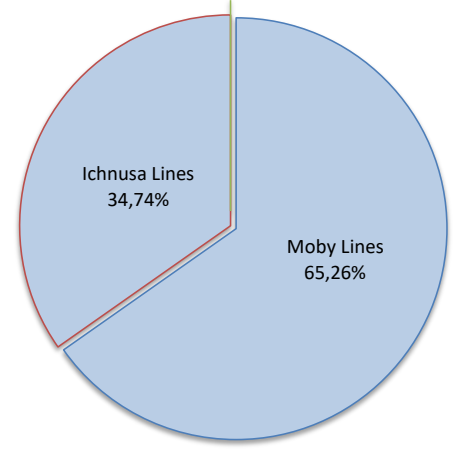
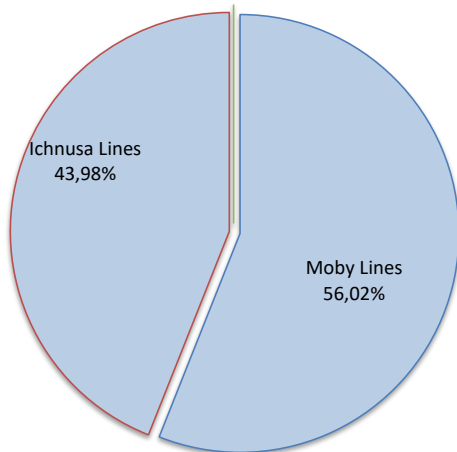


COMPAGNIES

REGULIERS NAT° ET INTERNAT°

Compagnies	Escalaes	Variation n-1
Moby Lines	107	-38,51%
Ichnusa Lines	84	-
Autres Compagnies	0	-

Compagnies	Escalaes	Variation n-1
Moby Lines	432	4,10%
Ichnusa Lines	230	-
Autres Compagnies	0	-100,00%



PORT DE COMMERCE DE L'ILE-ROUSSE

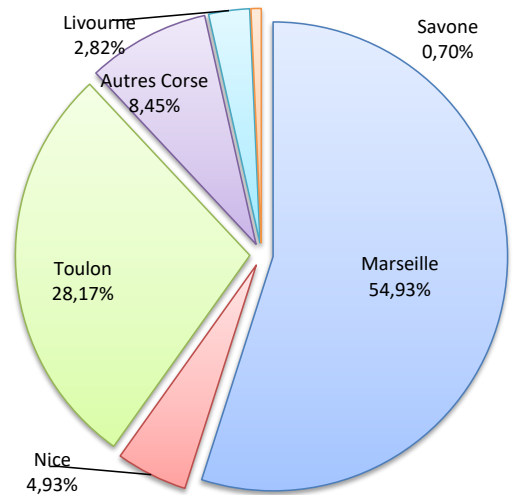
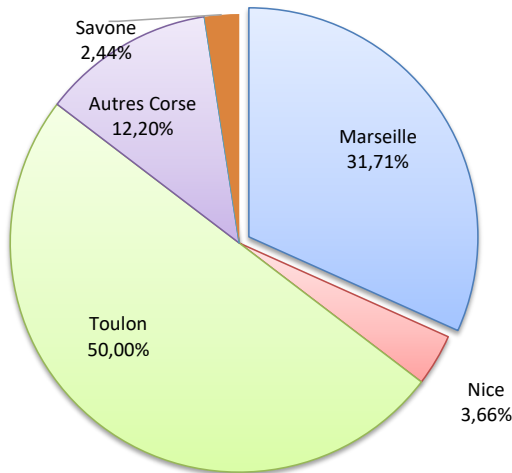
juin 2022

ESCALES

	Escalaes du 1er au 30 juin			Cumul Escalaes depuis le 1er Janvier		
	2021	2022	Variation	2021	2022	Variation
Régulier National	75	80	6,67%	251	274	9,16%
Régulier Internat°	1	2	100,00%	5	10	100,00%
TOTAL	76	82	7,89%	256	284	10,94%
Croisières	0	10	-	0	18	-
Hydrocarbures	0	0	-	0	0	-
Ciment	3	4	33,33%	19	22	15,79%
TOTAL	3	4	33,33%	19	22	15,79%
TOTAL	79	96	21,52%	275	324	17,82%

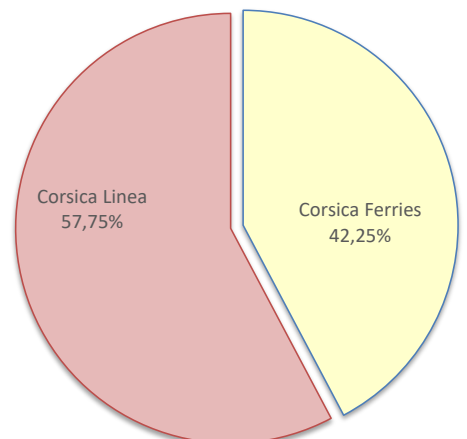
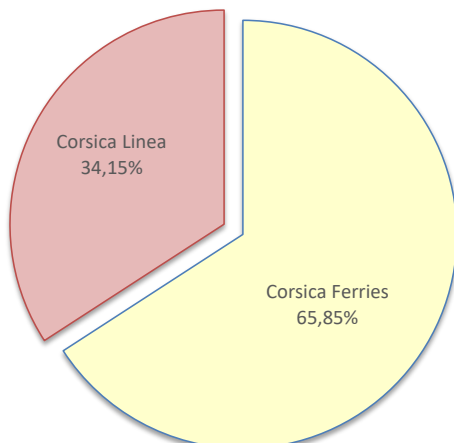
LIGNES
REGULIERS NAT° ET INTERNAT°

Lignes	Escalaes	Variation n-1	Lignes	Escalaes	Variation n-1
Marseille	26	0,00%	Marseille	156	15,56%
Nice	3	-25,00%	Nice	14	27,27%
Toulon	41	28,13%	Toulon	80	42,86%
Autres Corse	10	-23,08%	Autres Corse	24	-51,02%
Livourne	0	-	Livourne	8	100,00%
Savone	2	100,00%	Savone	2	100,00%



COMPAGNIES
REGULIERS NAT° ET INTERNAT°

Compagnies	Escalaes	Variation n-1	Compagnies	Escalaes	Variation n-1
Corsica Ferries	54	12,50%	Corsica Ferries	120	25,00%
Corsica Linea	28	0,00%	Corsica Linea	164	2,50%



PORT DE COMMERCE DE PORTO-VECCHIO

juin 2022

ESCALES

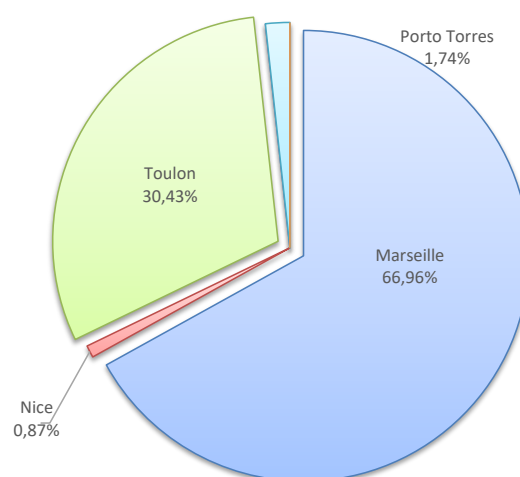
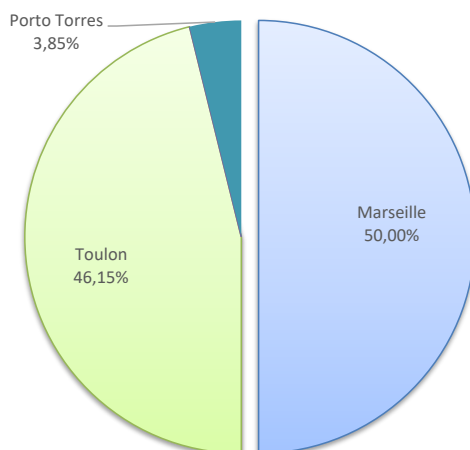
	Escalaes du 1er au 30 juin			Cumul Escalaes depuis le 1er Janvier		
	2021	2022	Variation	2021	2022	Variation
Régulier National	26	25	-3,85%	115	113	-1,74%
Régulier Internat°	8	1	-87,50%	8	2	-75,00%
TOTAL	34	26	-23,53%	123	115	-6,50%
Croisières	0	7	-	0	11	-
Hydrocarbures	0	0	-	0	0	-
Ciment	8	3	-62,50%	40	30	-25,00%
TOTAL	8	3	-62,50%	40	30	-25,00%
TOTAL	42	36	-14,29%	163	156	-4,29%

Lignes	Escalaes	Variation n-1
Marseille	13	0,00%
Nice	0	-
Toulon	12	-7,69%
Livourne	0	-100,00%
Porto Torres	1	-83,33%
Golfo Aranci	0	-100,00%

Lignes	Escalaes	Variation n-1
Marseille	77	0,00%
Nice	1	-50,00%
Toulon	35	-2,78%
Livourne	0	-100,00%
Porto Torres	2	-66,67%
Golfo Aranci	0	-100,00%

LIGNES

REGULIERS NAT° ET INTERNAT°

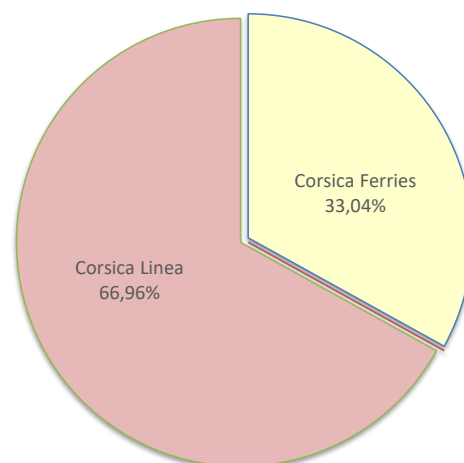
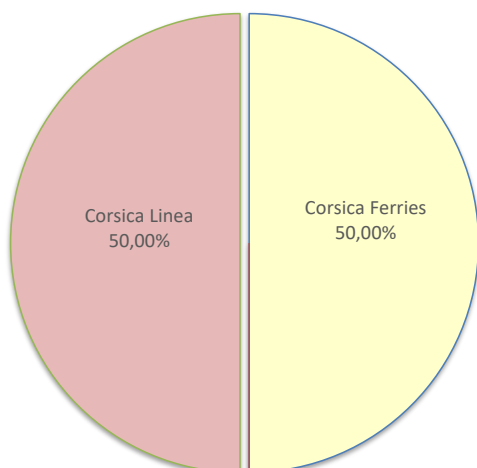


COMPAGNIES

REGULIERS NAT° ET INTERNAT°

Compagnies	Escalaes	Variation n-1
Corsica Ferries	13	-35,00%
La Méridionale	0	-
Corsica Linea	13	0,00%
Moby Lines	0	-100,00%

Compagnies	Escalaes	Variation n-1
Corsica Ferries	38	-15,56%
La Méridionale	0	-100,00%
Corsica Linea	77	50,98%
Moby Lines	0	-100,00%



PORT DE COMMERCE DE PROPRIANO

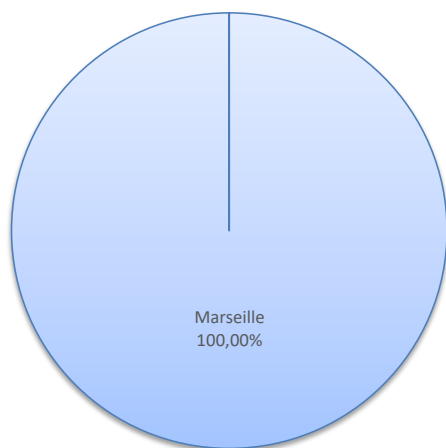
juin 2022

ESCALES

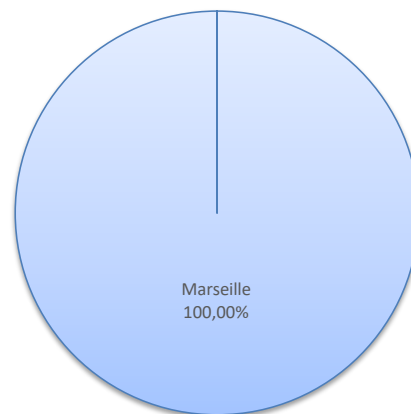
	Escalaes du 1er au 30 juin			Cumul Escalaes depuis le 1er Janvier		
	2021	2022	Variation	2021	2022	Variation
Régulier National	13	13	0,00%	65	76	16,92%
Régulier Internat°	0	0	-	0	0	-
TOTAL	13	13	0,00%	65	76	16,92%
Croisières	0	7	-	0	12	-
Hydrocarbures (Bitume)	0	1	-	0	3	-
Ciment	1	0	-100,00%	2	0	-100,00%
TOTAL	1	1	0,00%	2	3	50,00%
TOTAL	14	21	50,00%	67	91	35,82%

LIGNES REGULIERS NAT° ET INTERNAT°

Lignes	Escalaes	Variation n-1
Marseille	13	0,00%



Lignes	Escalaes	Variation n-1
Marseille	76	16,92%



COMPAGNIES REGULIERS NAT° ET INTERNAT°

Compagnies	Escalaes	Variation n-1
La Méridionale	13	0,00%
Corsica Linea	0	-



Compagnies	Escalaes	Variation n-1
La Méridionale	76	18,75%
Corsica Linea	0	-100,00%

